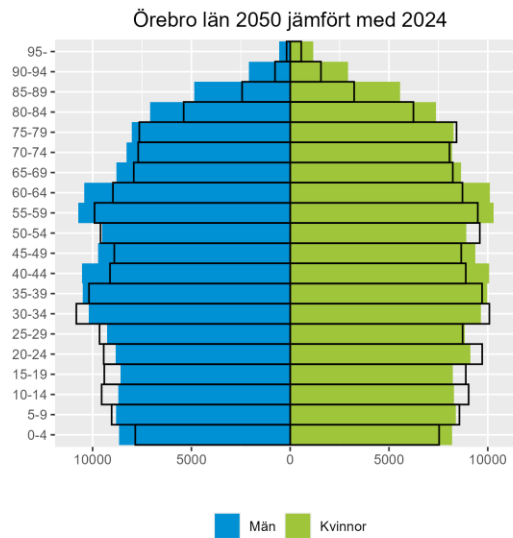
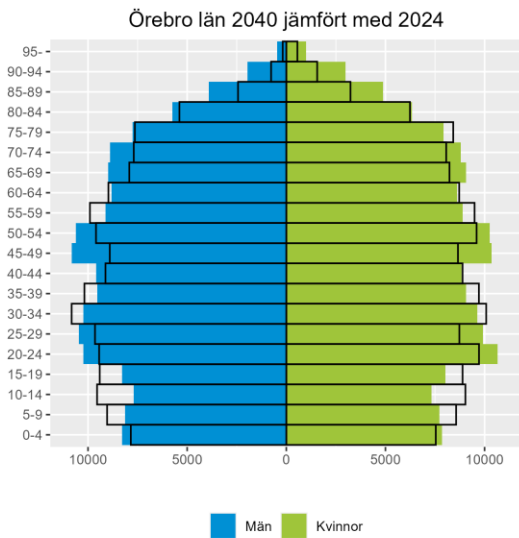


Demografi

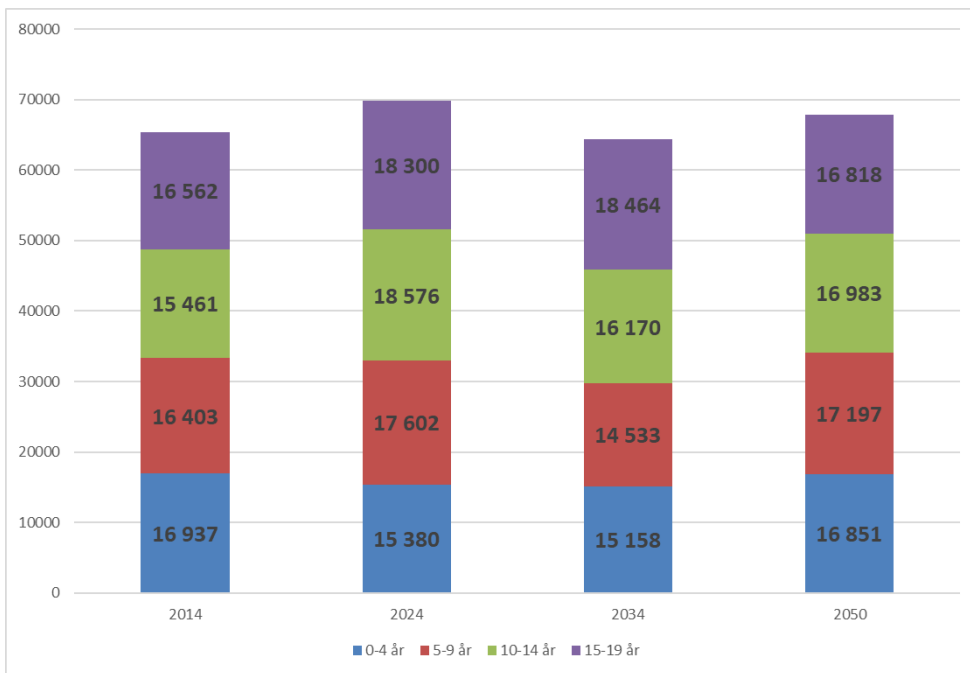
Diskussionsunderlag Örebro län

Befolkningspyramider Örebro län

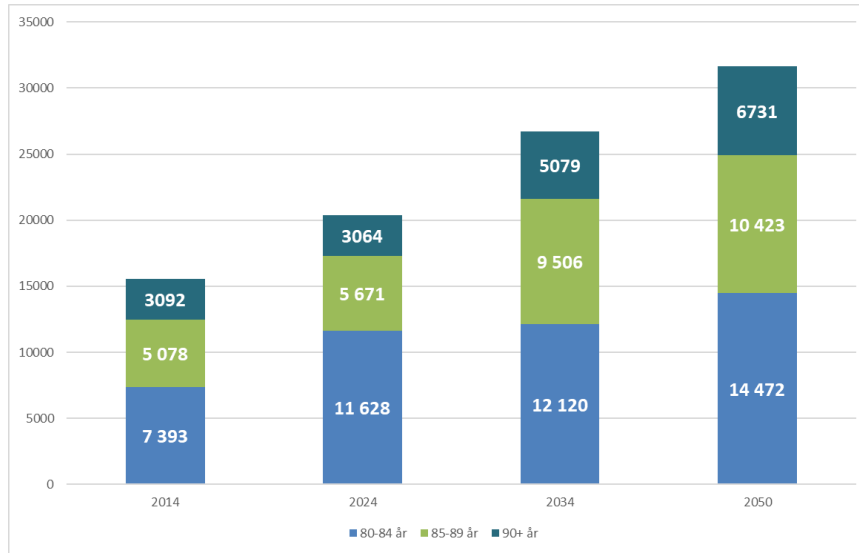
Prognos (fyllda staplar) år 2040 respektive år 2050 jämfört med statistik år 2024 (ej fyllda staplar)



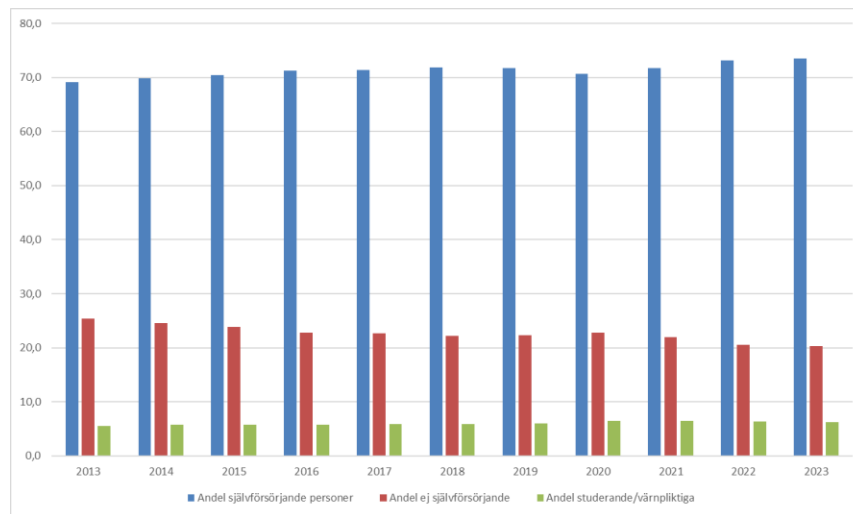
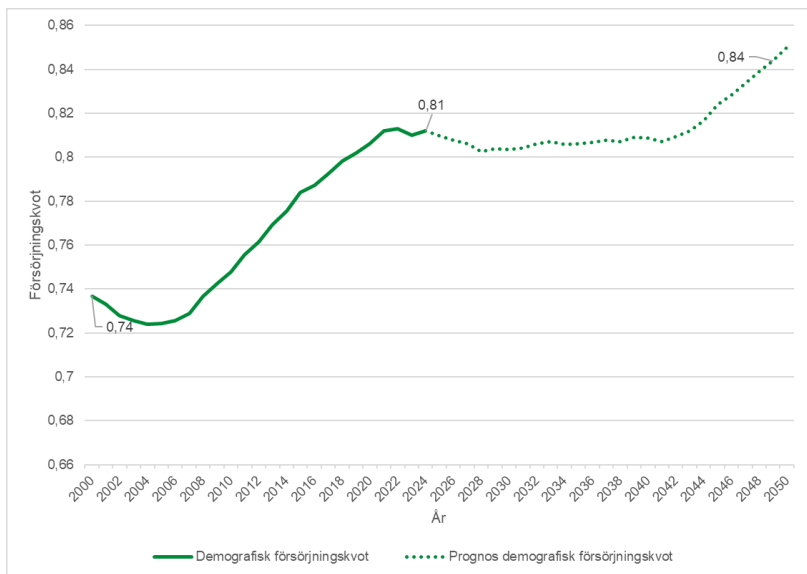
Antal i befolkning för olika åldersgrupper upp till 19 år, Utfall och prognos Örebro län



Antal i befolkning för olika åldersgrupper 80 år och uppåt, Utfall och prognos Örebro län



Demografisk försörjningskvot utfall och prognos (tv) samt andel självförsörjande i åldersgruppen 20-64 år(th) i Örebro län



Diskussionsfrågor - möjligheter

Verksamheter behöver ställas om och kompetensförsörjningen behöver säkras. Samtidigt finns det möjligheter att utforska. Nu fortsätter diskussionerna som påbörjades under Framtidsforum 2025. Vilka möjligheter ser vi, och vad kan mildra de negativa effekterna?

Övergripande fråga

Vilka aktörer behöver vi samarbeta med för att möta de demografiska utmaningarna? Exempel: offentlig sektor (stat, regioner, kommuner), privat sektor (företag) och civilsamhället/den ideella sektorn.

Antal i befolkning – barn och unga (0–19 år)

Befolkningsförändringar och förändrade samhällsförutsättningar skapar både möjligheter och utmaningar för skola och barn- och ungdomsverksamheter. Med färre barn kan resurser användas på nya sätt, men det kräver medvetna prioriteringar för att säkerställa att barn och ungas behov tillgodoses inom utbildning, fritid och sociala nätverk.

Diskussionsfråga: Hur använder vi bäst våra resurser för att möta barns och ungas behov i ett förändrat samhälle?

Antal i befolkning – äldre (80 år och uppåt)

Andelen äldre ökar, men fler är friskare än tidigare. Det innebär att behovet av stöd och vård kan förskjutas och bli kortare. Samtidigt ökar det totala behovet av vård eftersom fler lever längre.

Diskussionsfråga: Hur skapar vi förutsättningar för fler äldre att vara friska, delaktiga och aktiva längre upp i åldrarna

Demografisk försörjningskvot och andel självförsörjande (20–64 år)

År 2023 var 73,5 procent av befolkningen självförsörjande (riket 74,9 procent), 20,3 procent var inte självförsörjande (riket 19,9 procent) och 6,2 procent studerar eller gjorde värnplikt (riket 5,3 procent). För att förstå och minska försörjningsbördan behöver vi analysera den grupp som inte är självförsörjande.

Diskussionsfråga: Hur kan vi bättre förstå och stödja de som inte är självförsörjande, och vilka nya eller förändrade insatser kan öka deras möjligheter att bli självförsörjande på sikt?

Avslutande fråga

När vi lägger ihop det vi ser – vad får vi då fram för möjligheter? Vilken möjlighet får vi inte missa?